



CENTRO STUDI E SERVIZI

AZIENDA SPECIALE
CAMERA DI COMMERCIO MAREMMA E TIRRENO
Azienda con Segreto Qualità UNI EN ISO 9001
Organismo di Mediazione n. 10250 e Ente di Formazione n. 4150 accreditato presso il Ministero della Giustizia

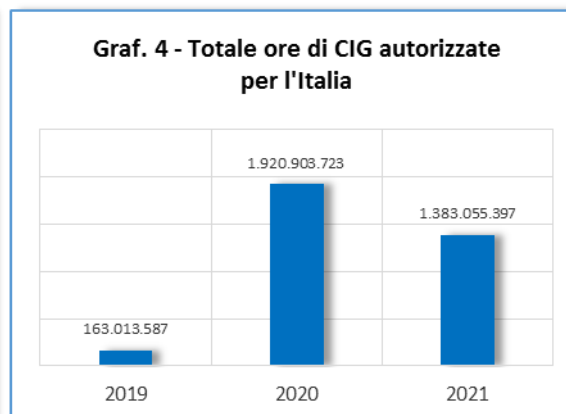
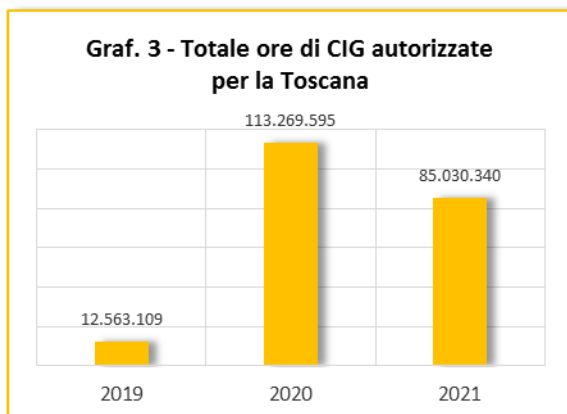
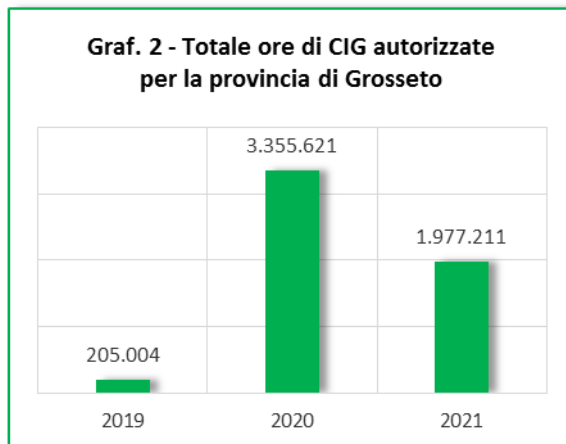
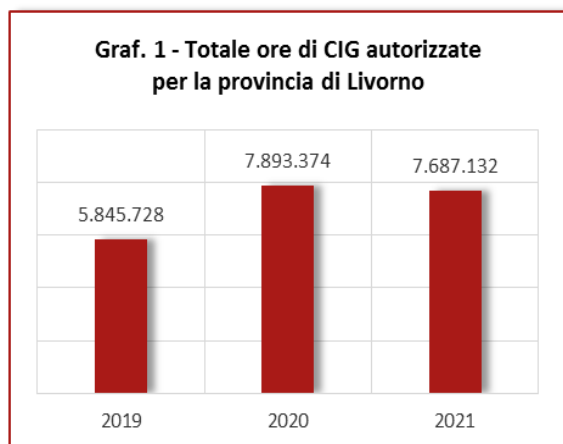
Cassa Integrazione Guadagni nelle province di Livorno e Grosseto

AGGIORNAMENTO GENNAIO-LUGLIO 2021



Nel periodo gennaio-luglio 2021 sono state autorizzate dall'INPS un numero di ore di Cassa Integrazione Guadagni (CIG) pari a 7.687.132 per la provincia di Livorno, 1.977.211 per la provincia di Grosseto, 85.030.340 per la Toscana e 1.383.055.397 per l'Italia.

In generale il monte ore risulta ancora assai più elevato rispetto al periodo pre Covid ma inferiore a quello registrato nel 2020. La distribuzione per tipologia di cassa vede le ore concentrate nella CIG ordinaria ed in quella in deroga¹.



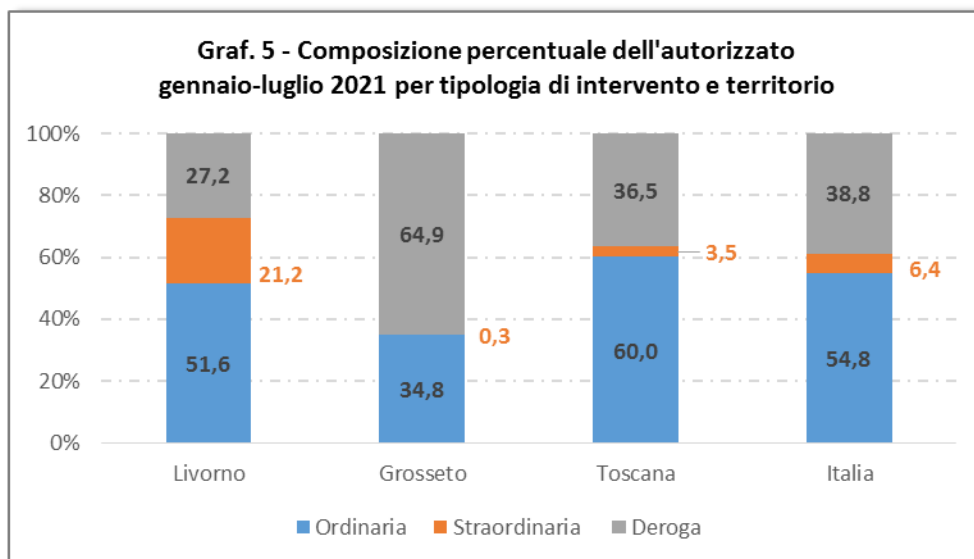
Elaborazione Centro Studi e Servizi CIIAA Maremma e Tirreno su dati INPS

¹ Il Decreto-legge n. 18 del 17 marzo 2020 ha introdotto misure straordinarie di sostegno alle imprese in materia di trattamento ordinario di integrazione salariale, assegno ordinario (FIS – Fondo di solidarietà), cassa integrazione in deroga. Le ore di CIG richieste con causale COVID 19 sono state imputate alle tipologie di Cassa Ordinaria e in Deroga; è stato inoltre consentito l'accesso all'assegno CIG ordinario anche ai lavoratori del fondo di solidarietà. Da precisare pertanto che le ore di CIG straordinaria non riguardano l'emergenza sanitaria.

Tab. 1 - Ore autorizzate di Cassa Integrazione Guadagni per tipologia di intervento, territorio ed anno

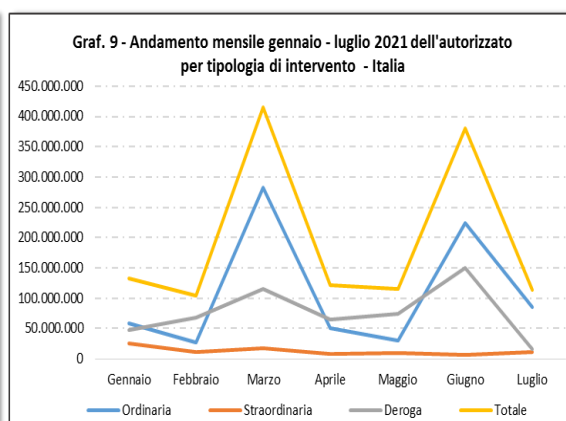
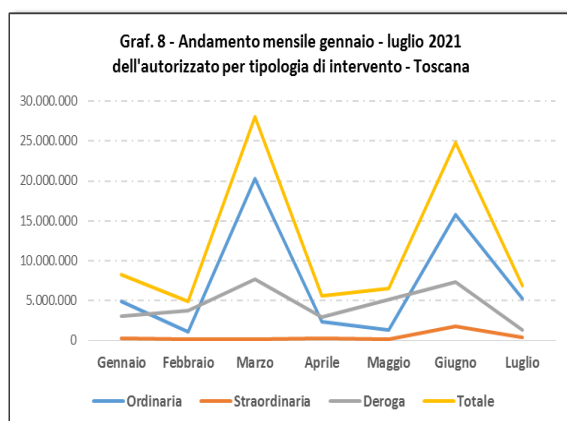
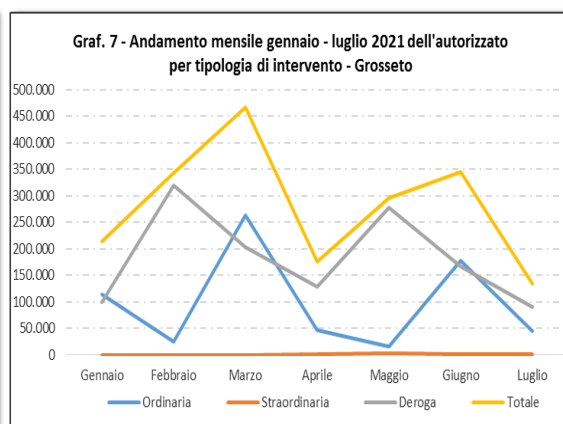
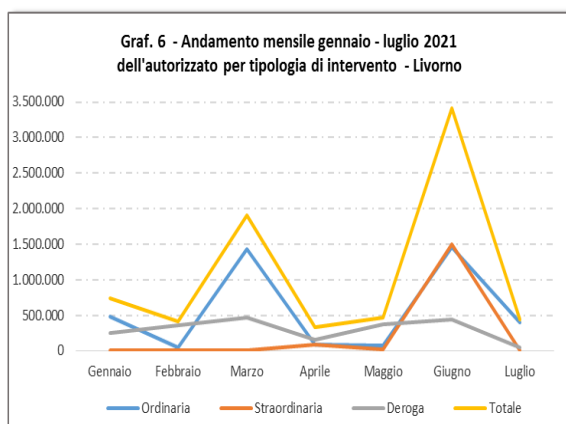
	Livorno		Grosseto		Toscana		Italia	
	2020	2021	2020	2021	2020	2021	2020	2021
Ordinaria	5.320.557	3.967.608	1.832.985	687.777	79.694.720	51.049.713	1.336.715.108	757.525.710
Straordinaria	235.709	1.626.786	59.554	6.338	5.293.861	2.969.709	113.353.934	88.356.718
Deroga	2.337.108	2.092.738	1.463.082	1.283.096	28.281.014	31.010.918	470.834.681	537.172.969
Totale	7.893.374	7.687.132	3.355.621	1.977.211	113.269.595	85.030.340	1.920.903.723	1.383.055.397

Elaborazione Centro Studi e Servizi CCIAA Maremma e Tirreno su dati INPS



La difficile situazione del settore metallurgico piombinese fa sì che la quota di Cassa Straordinaria (legata alle crisi complesse indipendenti dall'emergenza sanitaria) risulti fortemente più elevata nella provincia di Livorno rispetto agli altri territori oggetto di confronto. Al contrario il territorio grossetano registra una bassa incidenza dell'autorizzato di tipo straordinario (concentrato su maggio 2021) ed una percentuale della CIG in deroga inferiore alle altre zone prese in esame.

In generale, l'evoluzione mensile del monte ore registra due picchi: uno a marzo e l'altro a giugno. Da notare come in Maremma l'andamento delle ore in deroga risulti "sfalsato" rispetto a quello delle ore di CIG ordinaria, diversamente da quanto avviene negli altri territori benchmark.



Elaborazione Centro Studi e Servizi CClAA Maremma e Tirreno su dati INPS

Analizzando le variazioni tendenziali² si nota un aumento dell'autorizzato nei primi tre mesi dell'anno. La situazione cambia radicalmente a partire da aprile e si registra un calo delle ore rispetto allo stesso mese dell'anno precedente, con la sola eccezione del mese di giugno.

Per un maggior dettaglio relativo al confronto territoriale nel periodo gennaio-luglio 21/20, con distinzione per settore e tipologia di intervento, si rinvia all'allegato statistico che segue il presente lavoro.

Tab. 2 - Ore di CIG autorizzate per territorio, anno e mese

	Livorno		Grosseto		Toscana		Italia	
	2020	2021	2020	2021	2020	2021	2020	2021
Gennaio	49.964	738.614	50.915	214.604	1.286.918	8.251.538	21.312.158	132.011.646
Febbraio	83.184	410.197	17.017	343.808	1.087.526	4.892.799	21.262.357	104.552.683
Marzo	41.275	1.899.924	46.072	466.731	995.136	28.107.532	19.999.771	414.325.769
Aprile	2.720.471	326.667	1.381.702	175.611	46.612.000	5.566.040	772.298.874	122.409.434
Maggio	2.763.832	465.955	1.086.465	296.852	30.350.849	6.542.690	472.750.060	116.080.957
Giugno	1.014.734	3.406.557	321.052	345.438	13.230.964	24.832.852	285.853.037	380.184.971
Luglio	1.219.914	439.218	452.398	134.167	19.706.202	6.836.889	327.427.466	113.489.937

Elaborazione Centro Studi e Servizi CClAA Maremma e Tirreno su dati INPS

² Variazione rispetto allo stesso periodo dell'anno precedente.

Per quanto concerne le variazioni congiunturali e tendenziali del mese di luglio (e successivi) occorre tener presente che il D.L. n. 99/2021 ha apportato sostanziali modifiche in materia di accesso alla CIG ordinaria con causale Covid e blocco dei licenziamenti a far data dal 1° luglio 2021. Il 30 giugno ha infatti segnato la fine del generalizzato divieto di licenziamento collettivo e individuale nel settore industriale per le chi faceva ricorso alla CIG ordinaria con causale Covid. Il blocco è stato prorogato solo per le industrie tessili, delle confezioni di articoli di abbigliamento e di articoli di pelle e pelliccia e delle fabbricazioni di articoli in pelle o simili. Tali imprese qualora, dal 1° luglio 2021, sospendano o riducano l'attività lavorativa, possono presentare, per i lavoratori in forza alla data di entrata in vigore del decreto approvato, domanda di concessione del trattamento ordinario di integrazione salariale con causale Covid-19 per una durata massima di 17 settimane nel periodo compreso tra il 1° luglio e il 31 ottobre 2021, senza che sia dovuto alcun contributo addizionale con il vincolo di non licenziare per motivi economici (tranne le eccezioni, già previste dalle regole vigenti: cessazione definitiva dell'attività, accordo collettivo aziendale di incentivo all'esodo, fallimento).

Ai datori di lavoro che non possono accedere ad alcun trattamento di Cassa Integrazione previsto dalla attuale normativa (D.lgs. n. 148/2015), è comunque riconosciuto un trattamento straordinario di integrazione salariale, in deroga agli attuali limiti di durata previsti per la CIGO e la CIGS e non soggetto ad alcun contributo addizionale. L'intervento può essere richiesto per un massimo di 13 settimane fruibili fino al 31 dicembre 2021. Per le imprese che fruiscono di questa CIGS "speciale" in deroga permane il blocco dei licenziamenti (collettivi e individuali) per tutta la durata del trattamento fruito entro il 31 dicembre 2021, fatte salve le eccezioni già precedentemente previste e indicate nel decreto.

Si ricorda infine che i dati riportati sono da riferire esclusivamente alle ore "autorizzate" dall'INPS a seguito delle richieste ricevute e nelle more dei limiti stabiliti dalla normativa vigente. Cosa ben diversa è il "tiraggio" ovvero la percentuale di ore effettivamente utilizzate dalle imprese per CIG e Fondi di solidarietà rispetto a quelle autorizzate. Da questo punto di vista, il Report mensile Agosto 2021³ dell'INPS riporta un dato relativo al tiraggio nazionale per il periodo gennaio – maggio pari a 41,6%, messo a confronto con quanto rilevato per lo stesso periodo 2020 (51,5%) e 2019 (36%).

³ <https://www.inps.it/osservatoristatistici/api/getAllegato/?idAllegato=1008>

ALLEGATO STATISTICO

Livorno - Dettaglio ore autorizzate gennaio – luglio 2020 e 2021		
Ordinaria e Deroga	2020	2021
Agricoltura, caccia e silvicoltura	79.289	31.542
Pesca, piscicoltura e servizi connessi	2.338	3.320
Estrazione di minerali	35.980	20.214
Attività manifatturiere	3.499.568	3.132.922
Produzione e distribuzione di energia elettrica, gas e acqua	180	680
Costruzioni	999.131	252.624
Commercio ingrosso e dettaglio, rip. auto, motocicli, beni personali e per la casa	870.576	634.925
Alberghi e ristoranti	613.921	805.659
Trasporti, magazzinaggio e comunicazioni	806.412	735.109
Attività finanziarie	73.524	23.340
Attività immobiliari, noleggio, informatica, ricerca, servizi alle imprese	415.734	246.515
Istruzione	34.429	11.568
Sanità e assistenza sociale	102.682	41.125
Altri servizi pubblici, sociali e personali	123.901	120.803
Straordinaria		
Riorganizzazione e crisi	209.203	1.597.790
Solidarietà	26.506	28.996
Grosseto - Dettaglio ore autorizzate gennaio – luglio 2020 e 2021		
Ordinaria e Deroga	2020	2021
Agricoltura, caccia e silvicoltura	159.098	131.983
Pesca, piscicoltura e servizi connessi	10.927	960
Estrazione di minerali	54.113	20.631
Attività manifatturiere	816.759	283.574
Produzione e distribuzione di energia elettrica, gas e acqua	10.420	0
Costruzioni	834.055	289.018
Commercio ingrosso e dettaglio, rip. auto, motocicli, beni personali e per la casa	417.378	314.810
Alberghi e ristoranti	478.052	643.101
Trasporti, magazzinaggio e comunicazioni	95.213	77.400
Attività finanziarie	20.693	7.215
Attività immobiliari, noleggio, informatica, ricerca, servizi alle imprese	217.099	93.652
Istruzione	25.644	3.578
Sanità e assistenza sociale	63.728	9.391
Altri servizi pubblici, sociali e personali	92.888	95.560
Straordinaria		
Riorganizzazione e crisi	50.254	4.800
Solidarietà	9.300	1.538
<i>Elaborazione Centro Studi e Servizi CCAA Maremma e Tirreno su dati INPS</i>		